

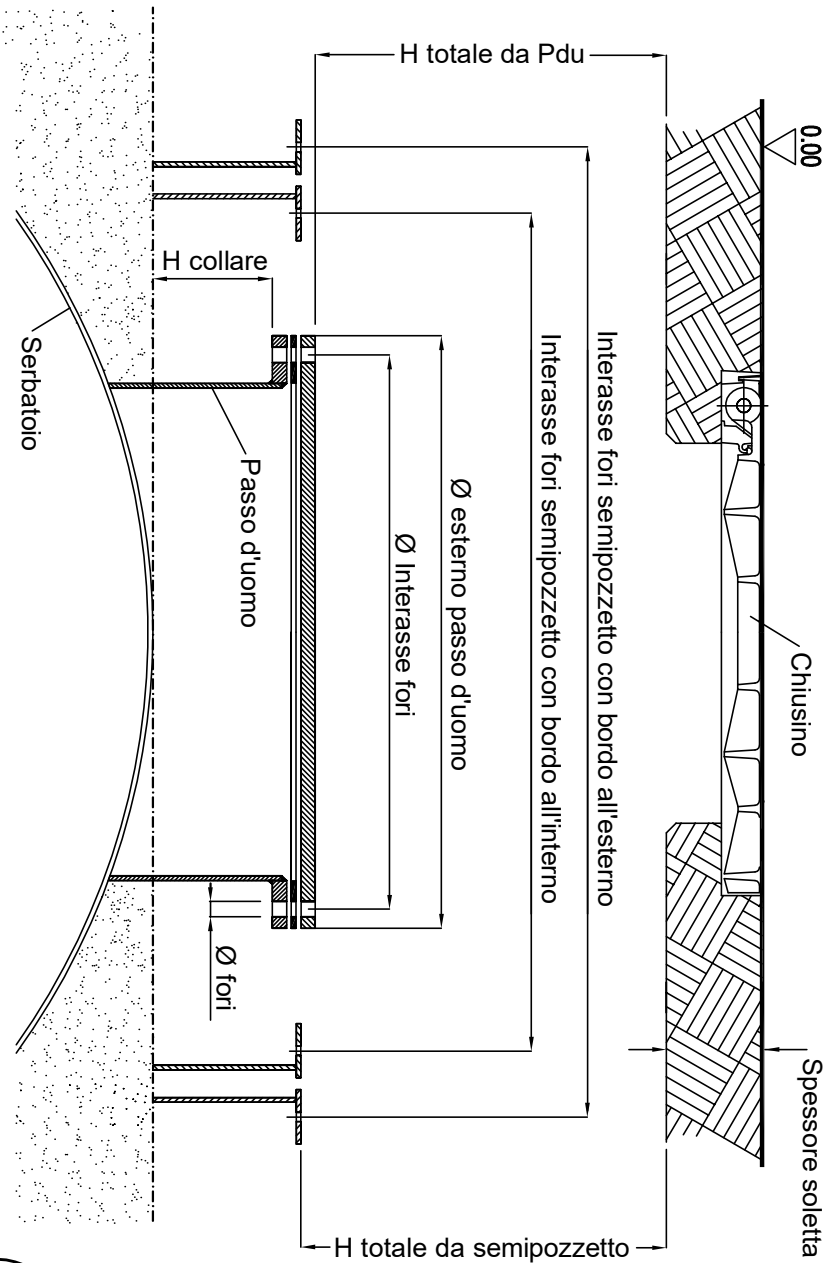


Ditta :

Sig.

Rif. P.V. N° serbatoi

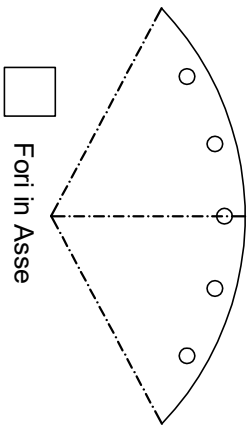
Note : Data.....

**RILEVAMENTO QUOTE PASSO D'UOMO :**

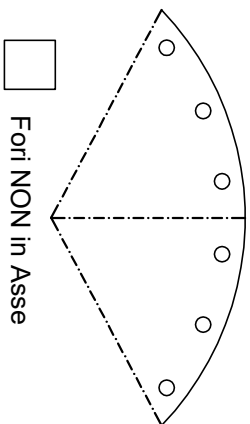
Ø Esterno passo d'uomo	
Ø Interasse fori	
Ø Fori	
Numero fori	
Spessore soletta	
H collare	
H totale da Pdu	

RILEVAMENTO QUOTE SEMIPOZZETTO :

Bordo interno 1200x1200 mm	
Bordo esterno 1300x1300mm (Se visibile)	
Ø Fori	
Numero fori	
Interasse fori semipozzetto	
H totale da semipozzetto	

SELEZIONARE POSIZIONAMENTO FORI RISPETTO ALL'ASSE DEL SERBATOIO :

Fori in Asse



Fori NON in Asse

Disegno n° 0642

Data : 14 / 09 / 2017


Modello : Rilevamento Quote

Codice :

Materiale :

Disegnato da : Fabiano Pugiolotti

Approvato da : Mauro Cuzzavaglio



METALTERMO